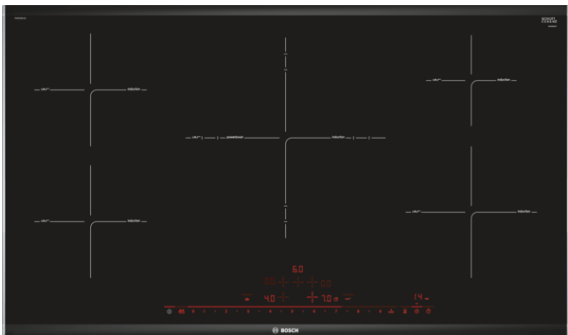


Serie | 8, Placa de indução, 90 cm,  
Preto  
PIV975DC1E



**Acessórios opcionais**  
HEZ394301 : Friso de união (Comfort Design)  
HEZ9SE030 : Conjunto de painelas

**A placa de indução com PerfectFry:  
resultados perfeitos graças ao controlo  
automático da temperatura.**

- **Indução:** rapidez, precisão, segurança, limpeza fácil e baixo consumo energético.
- **PerfectFry:** um sensor automático com 5 níveis de potência para alimentos com um dourado perfeito.
- **DirectSelect Premium:** uma seleção fácil e direta das zonas, das potências e das funções desejadas.
- **Comfort Design:** design elegante com dois perfis laterais finos em inox e acabamento biselado à frente.
- **Zona tripla de 32 cm:** zona extensível para painéis e tachos de diversos tamanhos.

**Technical data**

Nome/família do produto :	Disco/queimador vitrocerâmica
Tipo de construção :	Encastrar
Entrada de energia :	Eléctrica
Secção de planos de cozedura/tampos apenas para aparelhos independentes :	5
Medidas do nicho para instalação(mm) :	51 x 880-880 x 490-500
Largura do produto sem pegas desembalado em mm. :	916
Dimensões do produto (mm) :	51 x 916 x 527
Dimensões do produto embalado :	126 x 1073 x 603
Peso líquido (kg) :	20,705
Peso bruto (kg) :	22,5
Indicador de calor residual :	Separado
Localização do painel de controlo :	Parte frontal da placa
Material de superfície básico :	Vitrocerâmica
Cor da superfície :	Preto
Certificados de aprovação :	AENOR, CE
Comprimento do cabo de alimentação eléctrica (cm) :	110
Código EAN :	4242002838854
Classificação da ligação eléctrica (W) :	11100
Voltagem (V) :	220-240
Frequência (Hz) :	50; 60



## **Serie | 8, Placa de indução, 90 cm, Preto PIV975DC1E**

**A placa de indução com PerfectFry:  
resultados perfeitos graças ao controlo  
automático da temperatura.**

### **Medidas (mm):**

- Medidas do nicho (AxLxP): 51 x 880 x 490 mm
- Medidas do aparelho (AxLxP): 51 mm x 916 x 527 mm
- Espessura mínima da bancada: 16 mm
- Potência de ligação: 11.1 kW
- Comprimento do cabo de ligação: 110 cm
- Cabo incluído na embalagem

### **Design**

- Comfort Design
- Pode ser combinada com placas com o mesmo design

### **Equipamento profissional**

- Sensor PerfectFry com 5 níveis de temperatura

### **Rapidez**

- Função PowerBoost em todas as zonas
- Função PanBoost (Frigideira)

### **Conforto**

- 5 zonas de indução
- 1 Zona Tripla
- Controlo DirectSelect Premium
- Visor digital
- Programação do tempo de cozedura para todas as zonas c/  
função desligar
- Função ReStart
- Função QuickStart

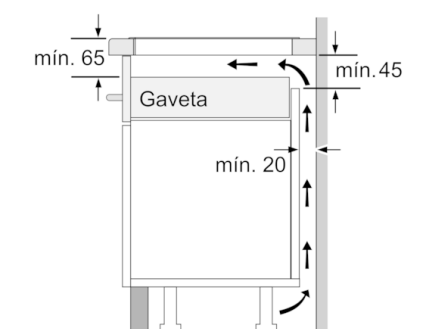
### **Potência e Dimensões**

- Zonas de cozedura de indução: 1 zona de Ø 180 mm, 1.8 kW (potência máx. 3.1 kW); 1 zona de Ø 180 mm, 1.8 kW (potência máx. 3.1 kW); 1 zona de Ø 210 mm, 3.3 kW (potência máx. 3.7 kW); 1 zona de Ø 145 mm, 1.4 kW (potência máx. 2.2 kW); 1 zona de Ø 210 mm, 2.2 kW (potência máx. 3.7 kW)
- 17 níveis de potência

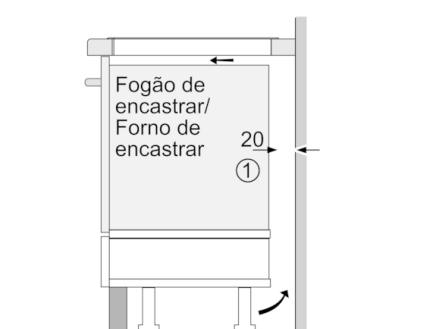
### **Ambiente e Segurança**

- Indicador de calor residual para cada zona com 2 níveis
- Interruptor principal
- Testar recipiente
  - Potência máxima regulável
  - Desligar de segurança
  - Bloqueio de segurança para crianças
  - Função Limpeza: bloqueio temporário dos comandos
- Indicação do consumo de energia no visor (des/activável)

## Serie | 8, Placa de indução, 90 cm, Preto PIV975DC1E

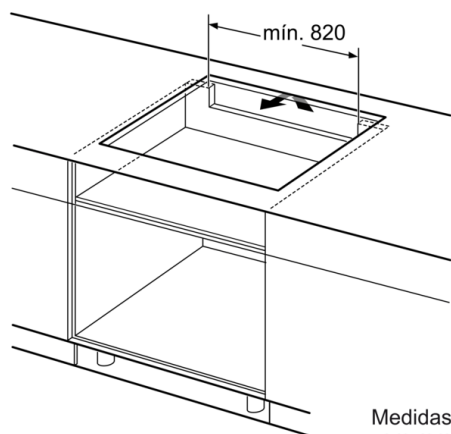


Medidas em mm

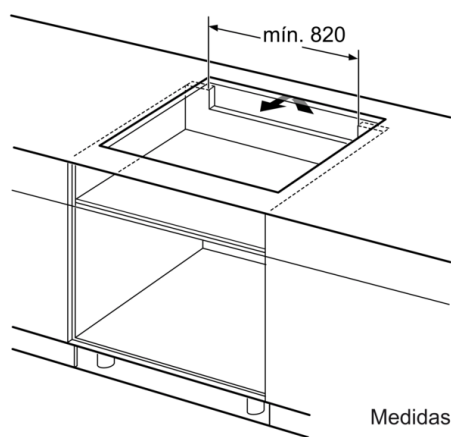
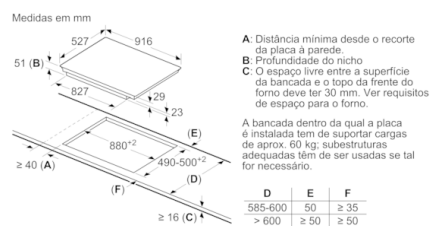


①  
É necessário prever um  
espaço para ventilação.

Medidas em mm



Medidas  
em mm



Medidas  
em mm